

日本経営工学会 2024 年春季大会

実施マニュアル（発表者用）

目次

1	はじめに.....	1
2	事前準備.....	1
2.1	マイページ.....	1
2.1.1	各種申込状況.....	1
2.1.2	お問い合わせ先.....	1
2.1.3	Web 予稿集.....	2
2.1.4	大会プログラム.....	2
3	発表者の皆様へ.....	2

（目次をクリックして頂くと、該当ページに移動します）

要旨

- 「マイページ」では、領収書および参加証明書をダウンロードすることができます。領収書は大会終了後60日までダウンロードできますが、参加証明書は大会当日のみダウンロード出来ます。また、Web 予稿集の公開日は2024年5月25日となっております。
- 本大会の参加方式は対面のみとなっております。
- 何かご不明な点等ありましたら、ヘルプデスクまでご連絡ください。
◇ ヘルプデスクメールアドレス：jima-desk@conferenceservice.jp
- 各スライドに通し番号（スライド番号）を付けておいてください
- 持ち時間は、発表時間15分、質疑応答が4分、次の発表者との交代が1分の計20分です。
- 事前参加申込をしていただいた皆様につきましては、領収書および参加証明書を現地受付でお渡ししません。領収書および参加証明書はマイページでのみ取得できますのでご注意ください。大会期間外の参加証明書の発行は致しかねます。
- 大会会場は高崎経済大学1号館です。
◇ 住所：〒370-0801 群馬県高崎市上並榎町1300番地
- 本大会では会場に設置している発表用PC（Windows11, Office2019, Adobe Acrobat Reader）を使用して発表することができます。発表用PCを持ち込んで発表することができますが、A・B・D会場ではHDMIケーブルに持ち込んだPCを接続してもプロジェクタには接続されません。会場内にある大型の液晶モニタに表示されます。

文責：株式会社カンファレンスサービス

Last Update: 2024年5月21日

ID: CS2024052101

1 はじめに

本大会では対面の発表のみとなっております。

2 事前準備

2.1 マイページ

本大会の「マイページ」にアクセスし、「Web ID を発行した向け」のボタンをクリックすると、図 1 のような画面になります。本大会専用の Web ID とパスワードを入力し、「マイページへ」をクリックしてください。マイページでは、①各種申込状況、②お問い合わせ先、③Web 予稿集、④大会プログラムをご覧ください。

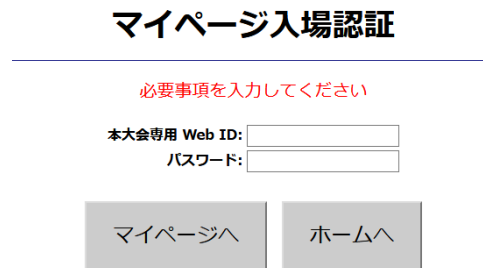


図 1: マイページ入場認証

2.1.1 各種申込状況

発表申込および参加申込の状況を閲覧することが出来ます。表示項目を表 1 に示します。

表 1: 各種申し込状況の表示項目

	OS オーガナイザー	OS 発表者 一般発表者	聴講者	基調講演・招待講演 招待参加者
OS 申込	○	×	×	×
OS 発表者申込状況	○	×	×	×
発表申込	○	○	×	×
PDF 投稿	○	○	×	×
参加申込	○	○	○	○
支払い状況	○	○	○	×
参加証明書	○	○	○	○

参加費のお支払いが必要でかつ参加費のお支払いをヘルプデスクが把握している場合、領収書を支払い状況の項目からダウンロードすることが出来ます。なお、参加費を参加者以外の方が支払っている場合などは、参加費を納入していても領収書が表示されていないことがあります。

なお、参加証明書は大会期間中のみマイページで発行いたします。発行期間外には再発行手続きを含め行いませんので、ご入用の方は必ず発行期間中にマイページからダウンロードしてください。

2.1.2 お問い合わせ先

ご不明な点等ありましたら、ヘルプデスク (jima-desk@conferenceservice.jp) までご連絡ください。

2.1.3 Web 予稿集

Web 予稿集の一括データは以下の「Web 予稿集一括データ (本サーバー)」・「ミラー① (Dropbox)」および「ミラー② (Google Drive)」のいずれかのボタンをクリックして頂けるとご覧いただけます。Web 予稿集の公開日は 2024 年 5 月 25 日となっております。公開日までは Web 予稿集へのリンクは表示されませんのであらかじめご了承ください。

なお、本 Web 予稿集は 2024 年 7 月 25 日までマイページにてご覧いただけます。それ以降は Web 予稿集を日本経営工学会 会員専用ページ内に移動し、会員のみ公開されます。また、ブラウザによっては原稿データが適切に表示されない場合があります。その場合は、ダウンロード後に PDF Viewer (Adobe Acrobat Reader¹等) でご覧ください。

2.1.4 大会プログラム

各予稿原稿を個別にご覧になりたい場合は、マイページより直接ご希望の発表タイトルをお探しいただき、発表タイトルをクリックして頂ければ予稿原稿をご覧いただけます。

3 発表者の皆様へ

3.1 発表環境

本大会では会場に設置している発表用 PC (Windows11, Office2019, Adobe Acrobat Reader) を使用して発表することが出来ます。発表用 PC を持ち込んで発表することが出来ますが、A・B・D 会場では HDMI ケーブルに持ち込んだ PC を接続してもプロジェクタには接続されませんのでご注意ください。会場内にある大型の液晶モニタに表示されます。

3.2 セッション開始前

発表セッションの開始 5 分前までには該当の会場に入室しておいてください。発表セッションの前に司会の先生から進行の方法などについて簡単に打ち合わせして頂けると幸いです。

3.3 会場

本大会の会場名および住所は以下の通りです。

- 大会会場：高崎経済大学 1 号館
- 住所：〒370-0801 群馬県高崎市上並榎町 1300 番地

会場の教室などの詳しい情報は、次ページの図 2 をご覧ください。なお、事前参加申込をしていただいた皆様につきましては、領収書および参加証明書を現地受付でお渡ししませんのでご注意ください。マイページでのみ取得できますのでご注意ください。大会期間外の参加証明書の発行は致しかねます。

¹ <https://acrobat.adobe.com/jp/ja/acrobat/pdf-reader.html>

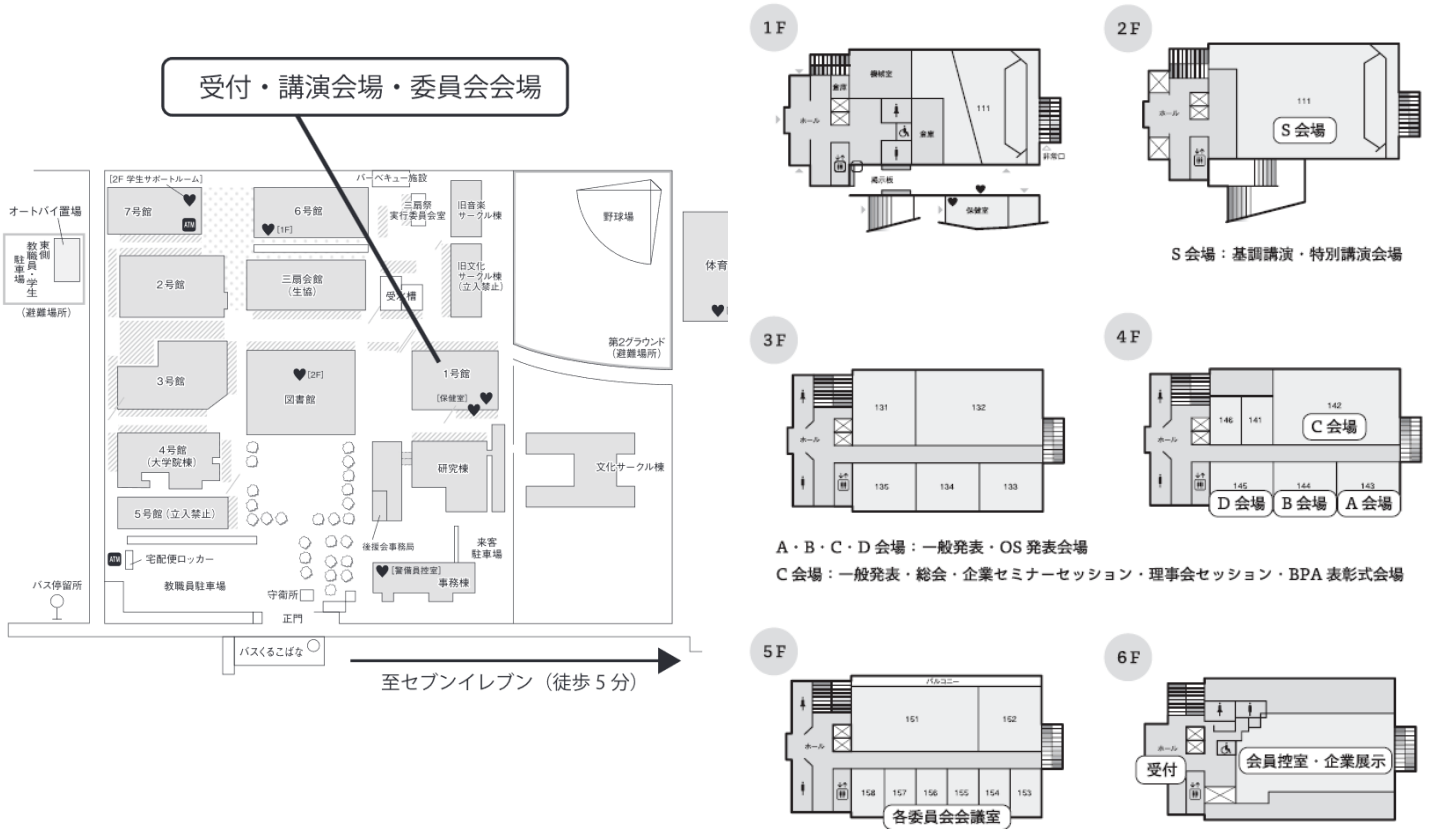


図 2：会場地図

3.4 会場までの交通手段

本大会の会場までは JR 高崎駅からバスをご利用ください。25(土)、26(日)の両日、大会専用バスとして大学後援会バス(運賃無料)を運行します。両日とも中型とマイクロの2台を同時に運行します。席に限り(60名程)がありますので、乗車できない場合もあります。ご承知おきください。

高崎駅前には、本来の駅前から少し離れた場所、南小学校前を出発・到着場所とします(図3参照)。バスは定刻に出発しますので、乗り遅れのないようにお願いします。バスの時刻表を表2に示します。

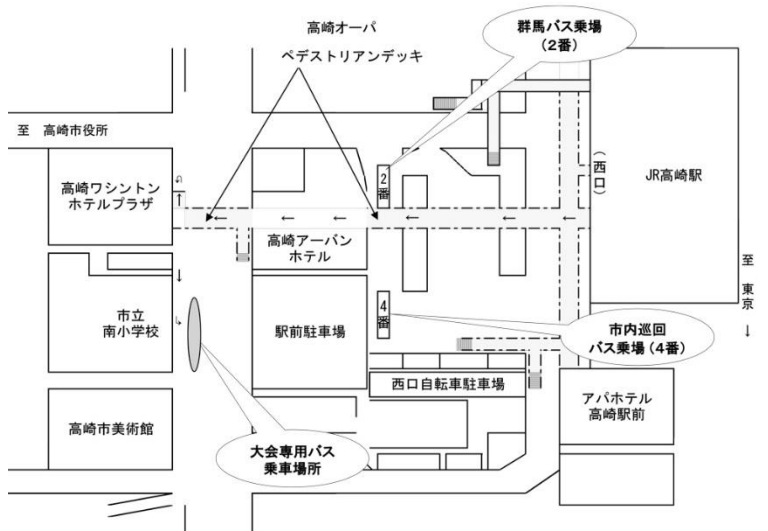


図 3：バス停

表 2: バス時刻表

5月25日(土) 11:00開会					
学会バス		路線バス		ぐるりん	
高崎駅前	大学	高崎駅	大学前	高崎駅	大学前
10:20	10:35	10:00	10:14		
		10:30	10:44		
懇親会18:00 於:高崎市役所 ArtMarche					
大学	懇親会会場	大学前	高崎駅	大学前	高崎駅
<懇親会参加者優先>				17:19	17:50
17:20	17:40				
	↓(高崎駅)				
	17:50				
		17:42	18:05		
5月26日(日) 9:30開会					
高崎駅前	大学	高崎駅	大学前	高崎駅	大学前
		8:16	8:30		
		8:30	8:44		
8:50	9:05				
午前セッション終了11:20					
大学	高崎駅前	大学前	高崎駅	大学前	高崎駅
		11:30	11:55		
総会終了12:20					
大学	高崎駅前	大学前	高崎駅	大学前	高崎駅
		12:30	15:55		
				12:36	13:10
午後セッション終了16:10					
大学	高崎駅前	大学前	高崎駅	大学前	高崎駅
		16:30	16:55		
				16:54	17:25
全日程終了16:30					
大学	高崎駅前	大学前	高崎駅	大学前	高崎駅
17:00	17:25				
				17:19	17:50
		17:42	18:05		

なお、バスの時刻表は予告なく変更される可能性があることを予めご了承ください。

3.5 セッション開始前

発表セッションの開始5分前までには該当の会場に入室しておいてください。発表セッションの前に

司会の先生から進行の方法などについて簡単に打ち合わせして頂けると幸いです。

3.6 発表時間管理

本大会では、司会者の先生が発表時間の管理を行います。発表時間 15 分，質疑応答 4 分，発表者交代 1 分の計 20 分です。